

ОТЧЕТ О ФИНАНСОВЫХ РЕЗУЛЬТАТАХ ДЕЯТЕЛЬНОСТИ УЧРЕЖДЕНИЯ

на 1 января 2017 г.

Учреждение Спортивный комплекс Форест Парк

Обособленное подразделение _____

Учредитель _____

Наименование органа, осуществляющего полномочия учредителя _____

Периодичность: годовая

Единица измерения: руб.

Коды	
Форма по ОКУД	0503721
Дата	01.01.2017
по ОКПО	
ИНН	4808015333
по ОКТМО	
по ОКПО	
ИНН	
Глава по БК	
по ОКЕИ	383


Наименование показателя	Код строки	Код аналитики	Деятельность с целевыми средствами	Деятельность по государственному заданию	Приносящая доход деятельность	Итого
1	2	3	4	5	6	7
Доходы (стр. 030+стр. 040+стр. 050+стр. 060+стр. 090+стр. 100+стр. 110)	010	100	19 000,00	6 679 472,82	6 168 791,19	12 867 264,01
<i>Доходы от собственности</i>	030	120	-	-	-	-
<i>Доходы от оказания платных услуг (работ)</i>	040	130	-	6 370 200,00	6 168 791,19	12 538 991,19
<i>Доходы от штрафов, пени, иных сумм принудительного изъятия</i>	050	140	-	-	-	-
<i>Безвозмездные поступления от бюджетов</i>	060	150	-	-	-	-
в том числе						
поступления от наднациональных организаций и правительств иностранных государств	062	152	-	-	-	-
поступления от международных финансовых организаций	063	153	-	-	-	-
<i>Доходы от операций с активами</i>	090	170	-	-63 260,50	-	-63 260,50
в том числе						
доходы от переоценки активов	091	171	-	-	-	-
доходы от реализации активов	092	172	-	-63 260,50	-	-63 260,50
из них						
доходы от реализации нефинансовых активов	093	172	-	-63 260,50	-	-63 260,50
доходы от реализации финансовых активов	096	172	-	-	-	-
чрезвычайные доходы от операций с активами	099	173	-	-	-	-
<i>Прочие доходы</i>	100	180	19 000,00	372 533,32	-	391 533,32
в том числе						
субсидии	101	180	19 000,00	-	-	19 000,00
субсидии на осуществление капитальных вложений	102	180	-	-	-	-
иные трансферты	103	180	-	372 533,32	-	372 533,32
иные прочие доходы	104	180	-	-	-	-
<i>Доходы будущих периодов</i>	110	100	-	-	-	-


Наименование показателя	Код строки	Код аналитики	Деятельность с целевыми средствами	Деятельность по государственному заданию	Приносящая доход деятельность	Итого
1	2	3	4	5	6	7
Расходы (стр. 160+стр. 170+стр. 190+стр. 210+стр. 230+стр. 240 + стр. 250 + стр. 260+стр. 290)	150	200	19 000,00	9 952 901,36	6 854 921,30	16 826 822,66
<i>Оплата труда и начисления на выплаты по оплате труда</i>	160	210	-	2 017 134,13	3 423 038,62	5 440 172,75
в том числе						
заработная плата	161	211	-	1 558 274,00	2 606 691,89	4 164 965,89
прочие выплаты	162	212	-	6 121,90	17 533,97	23 655,87
начисления на выплаты по оплате труда	163	213	-	452 738,23	798 812,76	1 251 550,99
<i>Приобретение работ, услуг</i>	170	220	19 000,00	4 287 399,21	1 017 129,54	5 323 528,75
в том числе						
услуги связи	171	221	-	116 769,02	210 626,87	327 395,89
транспортные услуги	172	222	-	11 000,00	39 800,00	50 800,00
коммунальные услуги	173	223	-	1 573 728,59	34 657,94	1 608 386,53
арендная плата за пользование имуществом	174	224	-	324 400,00	6 200,00	330 600,00
работы, услуги по содержанию имущества	175	225	6 000,00	1 730 495,60	260 672,40	1 997 168,00
прочие работы, услуги	176	226	13 000,00	531 006,00	465 172,33	1 009 178,33
<i>Обслуживание долговых обязательств</i>	190	230	-	-	-	-
в том числе						
обслуживание долговых обязательств перед резидентами	191	231	-	-	-	-
обслуживание долговых обязательств перед нерезидентами	192	232	-	-	-	-
<i>Безвозмездные перечисления организациям</i>	210	240	-	-	-	-
в том числе						
безвозмездные перечисления государственным и муниципальным организациям	211	241	-	-	-	-
безвозмездные перечисления организациям, за исключением государственных и муниципальных организаций	212	242	-	-	-	-
<i>Безвозмездные перечисления бюджетам</i>	230	250	-	-	-	-
в том числе						
перечисления наднациональным организациям и правительствам иностранных государств	232	252	-	-	-	-
перечисления международным организациям	233	253	-	-	-	-
<i>Социальное обеспечение</i>	240	260	-	-	-	-
в том числе						
пособия по социальной помощи населению	242	262	-	-	-	-
пенсии, пособия, выплачиваемые организациями сектора государственного управления	243	263	-	-	-	-
<i>Прочие расходы</i>	250	290	-	63 507,84	145 956,29	209 464,13

Наименование показателя	Код строки	Код аналитик и	Деятельность с целевыми средствами	Деятельность по государственному заданию	Приносящая доход деятельность	Итого
1	2	3	4	5	6	7
<i>Расходы по операциям с активами</i>	260	270	-	3 584 860,18	2 268 796,85	5 853 657,03
в том числе						
амортизация основных средств и нематериальных активов	261	271	-	2 724 640,58	287 803,23	3 012 443,81
расходование материальных запасов	264	272	-	860 219,60	1 980 993,62	2 841 213,22
чрезвычайные расходы по операциям с активами	269	273	-	-	-	-
<i>Расходы будущих периодов</i>	290		-	-	-	-
Чистый операционный результат (стр. 301 - стр. 302 + стр. 303); (стр. 310 + стр. 380)	300		-	-3 273 428,54	-686 130,11	-3 959 558,65
<i>Операционный результат до налогообложения (стр.010 - стр.150)</i>	301		-	-3 273 428,54	-686 130,11	-3 959 558,65
<i>Налог на прибыль</i>	302		-	-	-	-
<i>Резервы предстоящих расходов</i>	303		-	-	-	-
Операции с нефинансовыми активами (стр.320 + стр.330 + стр.350 + стр.360 + стр.370)	310		-	-2 338 505,69	535 021,65	-1 803 484,04
<i>Чистое поступление основных средств</i>	320		-	-2 109 545,82	-	-2 109 545,82
в том числе						
увеличение стоимости основных средств	321	310	-	971 353,40	287 803,23	1 259 156,63
уменьшение стоимости основных средств	322	410	-	3 080 899,22	287 803,23	3 368 702,45
<i>Чистое поступление нематериальных активов</i>	330		-	-	-	-
в том числе						
увеличение стоимости нематериальных активов	331	320	-	-	-	-
уменьшение стоимости нематериальных активов	332	420	-	-	-	-
<i>Чистое поступление произведенных активов</i>	350		-	-	-	-
в том числе						
увеличение стоимости произведенных активов	351	330	-	-	-	-
уменьшение стоимости произведенных активов	352	430	-	-	-	-
<i>Чистое поступление материальных запасов</i>	360		-	-228 959,87	535 021,65	306 061,78
в том числе						
увеличение стоимости материальных запасов	361	340	-	640 059,93	2 819 638,16	3 459 698,09
уменьшение стоимости материальных запасов	362	440	-	869 019,80	2 284 616,51	3 153 636,31
<i>Чистое изменение затрат на изготовление готовой продукции (работ, услуг)</i>	370		-	-	-	-
в том числе						
увеличение затрат	371	X	-	7 334 306,11	7 084 514,77	14 418 820,88
уменьшение затрат	372	X	-	7 334 306,11	7 084 514,77	14 418 820,88

Наименование показателя	Код строки	Код аналитик и	Деятельность с целевыми средствами	Деятельность по государственному заданию	Приносящая доход деятельность	Итого
1	2	3	4	5	6	7
Операции с финансовыми активами и обязательствами (стр.390 - стр.510)	380		-	-934 922,85	-1 221 151,76	-2 156 074,61
Операции с финансовыми активами (стр.410 + стр.420 + стр.440 +стр.460 + стр.470 +стр.480)	390		-	-737 064,38	-406 957,34	-1 144 021,72
Чистое поступление средств учреждений	410		-	-486 334,37	-383 359,97	-869 694,34
в том числе						
поступление средств	411	510	19 000,00	6 448 246,37	10 228 628,48	16 695 874,85
выбытие средств	412	610	19 000,00	6 934 580,74	10 611 988,45	17 565 569,19
Чистое поступление ценных бумаг, кроме акций	420		-	-	-	-
в том числе						
увеличение стоимости ценных бумаг, кроме акций	421	520	-	-	-	-
уменьшение стоимости ценных бумаг, кроме акций	422	620	-	-	-	-
Чистое поступление акций и иных форм участия в капитале	440		-	-	-	-
в том числе						
увеличение стоимости акций и иных форм участия в капитале	441	530	-	-	-	-
уменьшение стоимости акций и иных форм участия в капитале	442	630	-	-	-	-
Чистое предоставление займов (ссуд)	460		-	-	-	-
в том числе						
увеличение задолженности по предоставленным займам (ссудам)	461	540	-	-	-	-
уменьшение задолженности по предоставленным займам (ссудам)	462	640	-	-	-	-
Чистое поступление иных финансовых активов	470		-	-	-	-
в том числе						
увеличение стоимости иных финансовых активов	471	550	-	-	-	-
уменьшение стоимости иных финансовых активов	472	650	-	-	-	-
Чистое увеличение дебиторской задолженности	480		-	-250 730,01	-23 597,37	-274 327,38
в том числе						
увеличение дебиторской задолженности	481	560	19 000,00	8 255 926,23	8 446 472,03	16 721 398,26
уменьшение дебиторской задолженности	482	660	19 000,00	8 506 656,24	8 470 069,40	16 995 725,64

Наименование показателя	Код строки	Код аналитик и	Деятельность с целевыми средствами	Деятельность по государственному заданию	Приносящая доход деятельность	Итого
1	2	3	4	5	6	7
Операции с обязательствами (стр.520 + стр.530 + стр.540)	510		-	197 858,47	814 194,42	1 012 052,89
Чистое увеличение задолженности по привлечениям перед резидентами	520		-	-	850 000,00	850 000,00
в том числе						
увеличение задолженности по привлечениям перед резидентами	521	710	-	-	1 150 000,00	1 150 000,00
уменьшение задолженности по привлечениям перед резидентами	522	810	-	-	300 000,00	300 000,00
Чистое увеличение задолженности по привлечениям перед нерезидентами	530		-	-	-	-
в том числе						
увеличение задолженности по привлечениям перед нерезидентами	531	720	-	-	-	-
уменьшение задолженности по привлечениям перед нерезидентами	532	820	-	-	-	-
Чистое увеличение прочей кредиторской задолженности	540		-	197 858,47	-35 805,58	162 052,89
в том числе						
увеличение прочей кредиторской задолженности	541	730	19 000,00	7 257 763,62	6 341 899,81	13 618 663,43
уменьшение прочей кредиторской задолженности	542	830	19 000,00	7 059 905,15	6 377 705,39	13 456 610,54


Руководитель  Хожайнов В.И.
(подпись) (расшифровка подписи)

Главный бухгалтер  Бессонова И.В.
(подпись) (расшифровка подписи)

Централизованная бухгалтерия _____
(наименование, ОГРН, ИНН, КПП, местонахождение)



Руководитель _____
(уполномоченное лицо) (должность) (подпись) (расшифровка подписи)

Исполнитель  Бессонова И.В. 2)222-101 forest.park@mail.ru
(подпись) (расшифровка подписи) (телефон, e-mail)

" 01 " _____ 20 17 г.